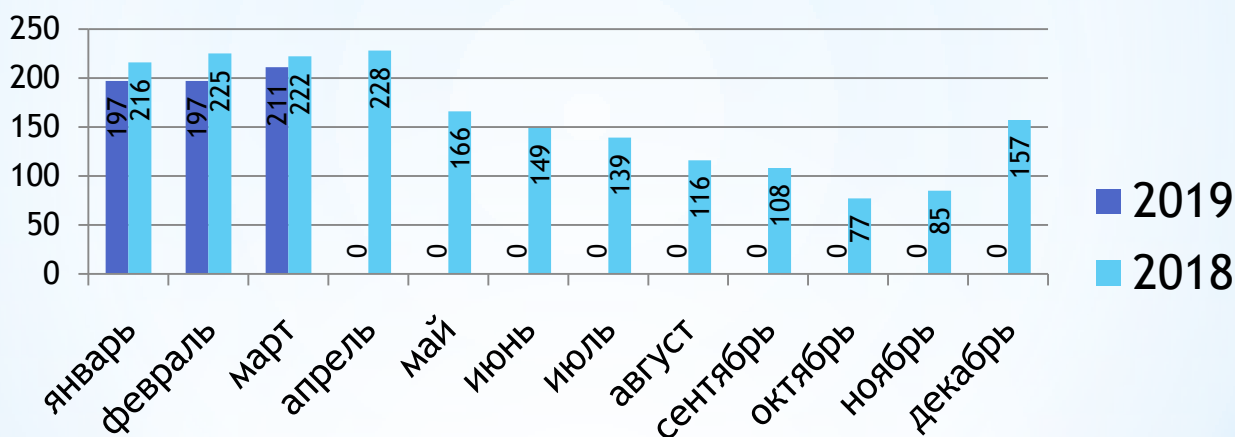


Ситуация на рынке труда Притобольного района на 01 марта 2019 года

Уровень зарегистрированной безработицы составил 3,8 %
Численность безработных граждан 211 чел.

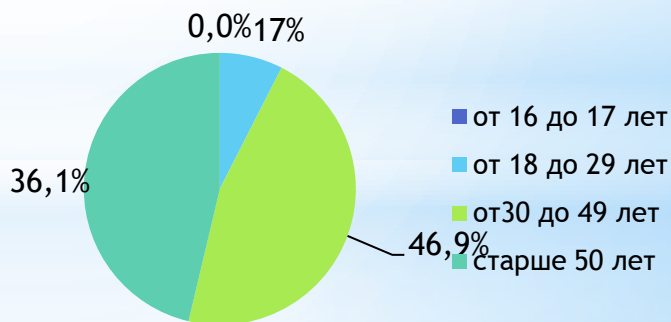
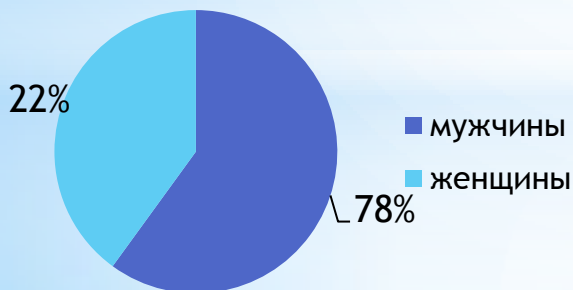
Динамика численности безработных граждан:



Коэффициент напряженности на рынке труда 3,9 %

Структура безработных граждан по возрасту

по полу:

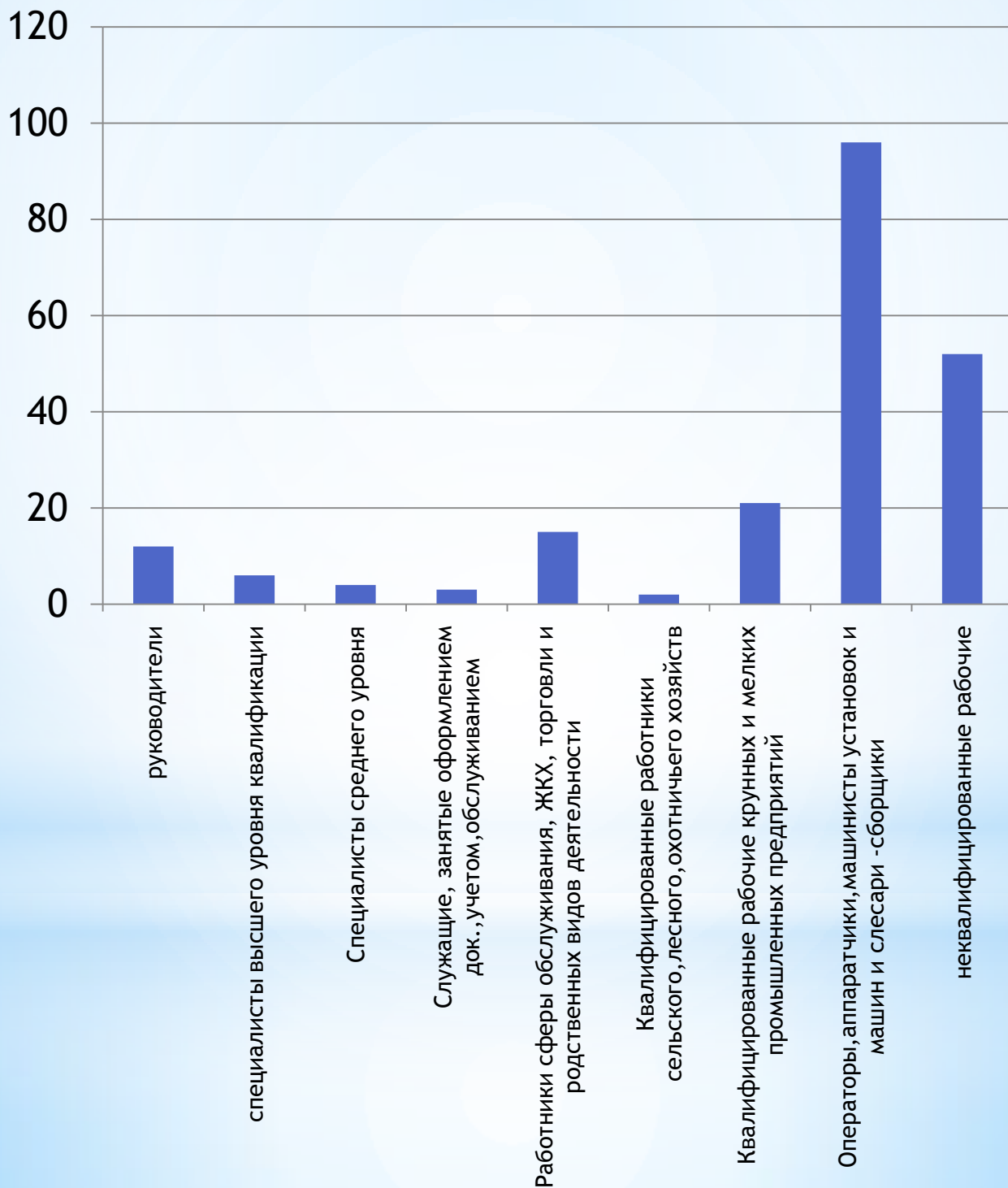


Количество заявленных вакансий на конец отчетного периода 54

Наиболее востребованные профессии:

Наименование профессии	Кол-во вакансий	Средняя заработная плата
Педагог социальный	1	12972
Провизор	1	16100
Врач терапевт участковый	3	20000
Врач-хирург	1	25000
Фельдшер	6	12972
Оперативный уполномоченный	2	30000
Учитель (преподаватель) физики	1	12972
Учитель (преподаватель) математики	1	15000
Делопроизводитель	1	12972
Врач-педиатр	1	25000
Врач-психиатр	1	20000
бухгалтер	1	12972
Токарь	1	17000
Участковый уполномоченный полиции	1	30000
Фармацевт	1	13800
Медицинская сестра	6	12972

Профессионально квалификационный состав безработных граждан, чел.



Реализация государственной программы
«Содействие занятости населения»

Трудоустроено 25 человек,
в том числе:

- 1 инвалид
- 0 выпускник образовательных организаций
- 5 Родителей имеющие несовершеннолетних детей

Трудоустроено на временные и общественные
работы:

- 12 школьников
- 9 безработных граждан

Оказано государственных услуг:

- Профориентация 61 чел;
- Психологическая поддержка 10 чел;
- Социальная адаптация 11 чел;
- Информирование 83 граждан,
45 работодателя

6 гражданин приступил к профессиональному обучению
В том числе:

- 0 женщина, находящаяся в отпуске по уходу за
ребенком до 3-х лет;
- 0 пенсионер;
- 0 инвалид.